



暑さが去り、秋の気配を感じるようになってきました。台風は要らないのに・・・止まりませんね。

このニュースレターは、電子入札用ICカード購入をして頂いたお客様、当社とお取引のあるお客様、私と名刺交換して頂いた方へお送りしています。

IT関連の情報やニュース、気になる製品等をお伝えいたします。お気軽にお読みください。  
宜しければ社内回覧などして頂くと励みになり、嬉しくなります。

## 無料メッセージャーを使って緊急連絡網の構築！





3.11 東北の震災時に、回線がパンクし通話は出来なくなったが、「LINE」等のメッセージャーソフトは普段通り使え、安否確認や不足物資連絡に活躍したと伝えられています。

### チャット・メッセージャーとは

チャットやメッセージャーソフトは、パソコンとパソコン、パソコンとスマートフォンなどをつないで会話できるコミュニケーションツールです。

オンラインになっている友達と個別のチャットで話したり、グループで会話したりできます。ネットにさえつながれば、自宅、学校、会社、ネットカフェなどの場所を選ばず、どこでも利用することができます。音声通信で無料電話もでき、Webカメラを使えば、テレビ電話にもなる機能を備えているものもあります。

### 主要メッセージャーソフト

	<b>LINE</b> <a href="http://line.naver.jp/ja/">http://line.naver.jp/ja/</a>		<b>facebook messenger</b> <a href="https://www.facebook.com/mobile/messenger">https://www.facebook.com/mobile/messenger</a>
	<b>カカオトーク</b> <a href="http://www.kakao.co.jp/?p7">http://www.kakao.co.jp/?p7</a>		<b>skype</b> <a href="http://www.skype.com/ja/">http://www.skype.com/ja/</a>

日本ではLINEが一番のシェアですが、カカオトークはLINEより歴史も古く、海外でのシェアが多いので海外の人との連絡をよくとる方はカカオトークの利用が多いみたいですね。

今年、「+メッセージ（プラス・メッセージ）」が無料公開されました。ドコモ、AU、ソフトバンクの大手三社が示し合わせて（国策？）提供を開始したメッセージャーソフトです。他のメッセージャーソフトと違い、スマートフォンの電話番号を使って簡単に登録できます。写真やファイルの共有、グループの作成と通常メッセージャーと同等の機能を持っています。但し、PCとの連動はできません。



地震・台風・洪水・大雪と自然災害が多い日本では、社員の安否確認用として緊急連絡網の必要性が注目されるようになってきました。

IT予算の少ない中小企業では無料のメッセージャーを使い緊急連絡網の構築を検討してみても如何でしょうか！！

仕事以外にも家族や趣味の仲間、同窓会等のグループを作成すれば、何時でも気軽に連絡が取れます。

## ～ Windows10 で Cortana を非表示・無効化する方法！ ～

Windows10 にアップグレードしてまず目に入るのが圧倒的にタスクバーを占領する「Cortana (コルタナさん)」。タスクバー以外では特別邪魔ではないので、レジストリを弄って完全に無効化する必要もないかなと思います。位置情報をオンにする必要もあるし、PC で音声認識使うよりはタイピングした方が早いので使うことはなさそうです。




コルタナは、簡単に言えば iPhone でいう「Siri (音声認識)」と同じようなモノです。設定すれば「コルタナさん」と呼びかけて起動させることもできるし、今日の天気や登録していれば自分の予定表をパッと表示させることができます。

### 【コルタナを非表示にする方法】

「表示しない」を選択するとタスクバーから消えます。

「検索ボックスを表示」はタスクバーを圧迫するデフォルトの状態になります。

「アイコンを表示」を選択すると以下のように「○」アイコンで表示されます。たまに使うかも知れないと言う人はこちらを選ぶといいでしょう。



コルタナを一度非表示にしたあと、やっぱり表示したい場合はタスクバーを右クリックして「Cortana」⇒「検索ボックスを表示」か「アイコンを表示」を選択すると表示できます。

## ～ スマートフォン用「Bluetooth リモートシャッター」 ～



ダイソーの「Bluetooth リモートシャッター」(カメラ用のワイヤレスシャッター)を 300 円で購入しました。

自撮りする時に、手を伸ばして片手でシャッターを押すには苦勞します。こんな時に役立つのがリモートシャッターです。

Bluetooth 接続なので、iPhone (5, 6, 7, 8, X) や iPad、Android (4.3 以上) も簡単に使えるタイプです。

本体はとても軽く、樹脂素材出来ています。サイズ約 48×30×10mm、約 8 g。シャッターボタンは合計 2 つ (iOS/camera360 兼用、Android) です。

電源は、ボタン電池の「CR2032」です。100 円ショップでも普通に売られています。ボタン電池も交換できます！

シャッターボタンを押しっぱなしにすると連写できました。(ビックリ！)

安価な為、多少見た目にチープさは感じてしまいますが「離れてシャッターを切る」と言う本来の目的は十分果たせそうな印象です。

100 円ショップのスマートフォン用の三脚と併用して使うと用途が広がります！

自撮り棒を持ち歩くより便利です！！

## ～ 編集後記 ～



9 月 22 日～24 日の星野村で復興の為にチャリティー絵画展が開催されました。24 日だけお手伝いに行ってきました。官と民が協力しての初イベントでした。僻地での開催と言う事で来場者の心配をしていましたが、3 日間で約 1200 名の方に来ていただきました。ボランティアスタッフさん達の事前告知の効果で大盛況でした。楽しく充実した 1 日を過ごせました。ありがとうございました。 記 奥村